

UNIDAD DE SERVICIOS PARA LA EDUCACIÓN BÁSICA EN EL ESTADO DE QUERÉTARO

Estado Analítico del Ejercicio del Presupuesto de Egresos

Clasificación Administrativa

Del 1 de Enero al 31 de Marzo de 2026

(Cifras en Pesos)

Concepto	Egresos					Subejercicio 6 = (3 - 4)
	Aprobado	Ampliaciones/ (Reducciones)	Modificado	Devengado	Pagado	
	1	2	3 = (1 + 2)	4	5	
Sector Publico de la Federacion	0	0	0	0	0	0
Sector Publico no Financiero	0	0	0	0	0	0
Gobierno General Central	0	0	0	0	0	0
Gobierno Federal	0	0	0	0	0	0
Poder Ejecutivo	0	0	0	0	0	0
Poder Legislativo	0	0	0	0	0	0
Poder Judicial	0	0	0	0	0	0
Organos Autónomos	0	0	0	0	0	0
Entidades Paraestatales y Fideicomisos no Empresariales y no Financieros	0	0	0	0	0	0
Instituciones Públicas de la Seguridad Social	0	0	0	0	0	0
Entidades Paraestatales Empresariales no Financieras Con Participacion Estatal Mayoritaria	0	0	0	0	0	0
Entidades Paraestatales Empresariales no Financieras Con Participación Estatal Mayoritaria	0	0	0	0	0	0
Fideicomisos Empresariales no Financieros Con Participación Estatal Mayoritaria	0	0	0	0	0	0
Sector Publico Financiero	0	0	0	0	0	0
Banco de Mexico	0	0	0	0	0	0
Entidades Paraestatales Empresariales Financieras Monetarias Con Participacion Estatal Mayoritaria	0	0	0	0	0	0
Bancos de Inversión y Desarrollo	0	0	0	0	0	0
Bancos Comerciales	0	0	0	0	0	0
Otros Bancos	0	0	0	0	0	0
Fondos del Mercado de Dinero	0	0	0	0	0	0
Entidades Paraestatales Empresariales Financieras no Monetarias Con Participacion Estatal Mayoritaria	0	0	0	0	0	0
Fondos de Inversión Fuera del Mercado de Dinero	0	0	0	0	0	0
Otros Intermediarios Financieros, Excepto Sociedades de Seguros y Fondos de Pensiones	0	0	0	0	0	0
Auxiliares Financieros	0	0	0	0	0	0
Instituciones Financieras Cautivas y Prestamistas de Dinero	0	0	0	0	0	0
Sociedades de Seguros (Ss) y Fondos de Pensiones (Fp)	0	0	0	0	0	0
Fideicomisos Financieros Publicos Con Participacion Estatal Mayoritaria	0	0	0	0	0	0

Bajo protesta de decir verdad declaramos que los Estados Financieros y sus Notas son razonablemente correctos y son responsabilidad del emisor.

UNIDAD DE SERVICIOS PARA LA EDUCACIÓN BÁSICA EN EL ESTADO DE QUERÉTARO

Estado Analítico del Ejercicio del Presupuesto de Egresos

Clasificación Administrativa

Del 1 de Enero al 31 de Marzo de 2026

(Cifras en Pesos)

Concepto	Egresos					Subejercicio
	Aprobado	Ampliaciones/ (Reducciones)	Modificado	Devengado	Pagado	
	1	2	3 = (1 + 2)	4	5	
Fondos de Inversión Fuera del Mercado de Dinero	0	0	0	0	0	0
Otros Intermediarios Financieros, Excepto Sociedades de Seguros y Fondos de Pensiones	0	0	0	0	0	0
Auxiliares Financieros	0	0	0	0	0	0
Instituciones Financieras Cautivas y Prestamistas de Dinero	0	0	0	0	0	0
Sociedades de Seguros (Ss) y Fondos de Pensiones (Fp)	0	0	0	0	0	0
Sector Publico de las Entidades Federativas	10,923,820,747	325,309,501	11,249,130,248	2,251,970,645	2,044,103,785	8,997,159,603
Sector Publico no Financiero	10,923,820,747	325,309,501	11,249,130,248	2,251,970,645	2,044,103,785	8,997,159,603
Gobierno General Estatal o del Distrito Federal	10,923,820,747	325,309,501	11,249,130,248	2,251,970,645	2,044,103,785	8,997,159,603
Gobierno Estatal o del Distrito Federal	0	0	0	0	0	0
Entidades Paraestatales y Fideicomisos no Empresariales y no Financieros	10,923,820,747	325,309,501	11,249,130,248	2,251,970,645	2,044,103,785	8,997,159,603
Poder Ejecutivo	10,923,820,747	325,309,501	11,249,130,248	2,251,970,645	2,044,103,785	8,997,159,603
Poder Legislativo	0	0	0	0	0	0
Poder Judicial	0	0	0	0	0	0
Organos Autónomos	0	0	0	0	0	0
Instituciones Públicas de Seguridad Social	0	0	0	0	0	0
Entidades Paraestatales Empresariales no Financieras Con Participación Estatal Mayoritaria	0	0	0	0	0	0
Entidades Paraestatales Empresariales no Financieras Con Participación Estatal Mayoritaria	0	0	0	0	0	0
Fideicomisos Empresariales no Financieros Con Participación Estatal Mayoritaria	0	0	0	0	0	0
Sector Publico Financiero	0	0	0	0	0	0
Entidades Paraestatales Empresariales Financieras Monetarias Con Participación Estatal Mayoritaria	0	0	0	0	0	0
Bancos de Inversión y Desarrollo	0	0	0	0	0	0
Bancos Comerciales	0	0	0	0	0	0
Otros Bancos	0	0	0	0	0	0
Fondos del Mercado de Dinero	0	0	0	0	0	0
Entidades Paraestatales Financieras no Monetarias Con Participación Estatal Mayoritaria	0	0	0	0	0	0
Fondos de Inversión Fuera del Mercado de Dinero	0	0	0	0	0	0
Otros Intermediarios Financieros, Excepto Sociedades de Seguros y Fondos de Pensiones	0	0	0	0	0	0

Bajo protesta de decir verdad declaramos que los Estados Financieros y sus Notas son razonablemente correctos y son responsabilidad del emisor.

UNIDAD DE SERVICIOS PARA LA EDUCACIÓN BÁSICA EN EL ESTADO DE QUERÉTARO

Estado Analítico del Ejercicio del Presupuesto de Egresos


Clasificación Administrativa

Del 1 de Enero al 31 de Marzo de 2026


(Cifras en Pesos)


Concepto	Egresos					Subejercicio 6 = (3 - 4)
	Aprobado	Ampliaciones/ (Reducciones)	Modificado	Devengado	Pagado	
	1	2	3 = (1 + 2)	4	5	
Auxiliares Financieros	0	0	0	0	0	0
Instituciones Financieras Cautivas y Prestamistas de Dinero	0	0	0	0	0	0
Sociedades de Seguros (Ss) y Fondos de Pensiones (Fp)	0	0	0	0	0	0
Fideicomisos Financieros Publicos Con Participacion Estatal Mayoritaria	0	0	0	0	0	0
Fondos de Inversión Fuera del Mercado de Dinero	0	0	0	0	0	0
Otros Intermediarios Financieros, Excepto Sociedades de Seguros y Fondos de Pensiones	0	0	0	0	0	0
Auxiliares Financieros	0	0	0	0	0	0
Instituciones Financieras Cautivas y Prestamistas de Dinero	0	0	0	0	0	0
Sociedades de Seguros (Ss) y Fondos de Pensiones (Fp)	0	0	0	0	0	0
Sector Publico Municipal	0	0	0	0	0	0
Sector Publico no Financiero	0	0	0	0	0	0
Gobierno General Municipal	0	0	0	0	0	0
Gobierno Municipal	0	0	0	0	0	0
Organo Ejecutivo Municipal (Ayuntamiento)	0	0	0	0	0	0
Entidades Paraestatales y Fideicomisos no Empresariales y no Financieros	0	0	0	0	0	0
Entidades Paramunicipales Empresariales no Financieras Con Participacion Estatal Mayoritaria	0	0	0	0	0	0
Entidades Paramunicipales Empresariales no Financieras Con Participación Estatal Mayoritaria	0	0	0	0	0	0
Fideicomisos Paramunicipales Empresariales no Financieros Con Participación Estatal Mayoritaria	0	0	0	0	0	0
Sector Publico Financiero	0	0	0	0	0	0
Entidades Paramunicipales Empresariales Financieras Monetarias Con Participacion Estatal Mayoritaria	0	0	0	0	0	0
Bancos de Inversión y Desarrollo	0	0	0	0	0	0
Bancos Comerciales	0	0	0	0	0	0
Otros Bancos	0	0	0	0	0	0
Fondos del Mercado de Dinero	0	0	0	0	0	0
Entidades Paraestatales Empresariales Financieras no Monetarias Con Participacion Estatal Mayoritaria	0	0	0	0	0	0
Fondos de Inversión Fuera del Mercado de Dinero	0	0	0	0	0	0

Concepto	Egresos					Subejercicio
	Aprobado	Ampliaciones/ (Reducciones)	Modificado	Devengado	Pagado	
	1	2	3 = (1 + 2)	4	5	
Otros Intermediarios Financieros, Excepto Sociedades de Seguros y Fondos de Pensiones	0	0	0	0	0	0
Auxiliares Financieros	0	0	0	0	0	0
Instituciones Financieras Cautivas y Prestamistas de Dinero	0	0	0	0	0	0
Sociedades de Seguros (Ss) y Fondos de Pensiones (Fp)	0	0	0	0	0	0
Fideicomisos Financieros Publicos Con Participacion Estatal Mayoritaria	0	0	0	0	0	0
Fondos de Inversión Fuera del Mercado de Dinero	0	0	0	0	0	0
Otros Intermediarios Financieros, Excepto Sociedades de Seguros y Fondos de Pensiones	0	0	0	0	0	0
Auxiliares Financieros	0	0	0	0	0	0
Instituciones Financieras Cautivas y Prestamistas de Dinero	0	0	0	0	0	0
Sociedades de Seguros (Ss) y Fondos de Pensiones (Fp)	0	0	0	0	0	0
Total del Gasto	10,923,820,747	325,309,501	11,249,130,248	2,251,970,645	2,044,103,785	8,997,159,603


C.P. CRISTOBAL MEDINA GONZALEZ
JEFE DE DEPARTAMENTO
DEPARTAMENTO DE
RECURSOS FINANCIEROS


M.C.A.G. JOSE LOZANO VACA
DIRECTOR
DIRECCIÓN DE ADMINISTRACIÓN


ING. JUAN CARLOS MARTINEZ GARCIA
SUBCOORDINADOR
SUBCOORDINACIÓN DE
GESTIÓN ADMINISTRATIVA


LIC. IRENE QUINTANAR MEJÍA
COORDINADORA GENERAL
COORDINACIÓN
GENERAL DE USEBEQ